

第5回小江戸甲府の夏祭り来場者アンケート 集計結果報告書

2023年9月



1. 調査の概要

■ 開催日時

2023年8月11日（金・祝） 午前11時～午後9時

■ 開催場所

主会場： 舞鶴城公園

サブ会場： アシストエンジニアリングよっちゃばれ広場

■ 調査対象

第5回小江戸甲府の夏祭りの来場者

アンケート回答数

舞鶴城公園	128
よっちゃばれ広場	75
かすがも～る・ドリーイン前	57
オリオンスクエア	56
合 計	316

■ 調査項目

- ・基本属性：性別、年齢、居住地
- ・来場に関すること：宿泊の有無、交通手段、同行者
- ・小江戸甲府の夏祭りに関すること：情報源、来場のきっかけ、印象的だったイベント
- ・意見や要望、感想など

■ 調査方法

「アンケート用紙を用いた定量調査」

アンケート用紙とボールペンをセットしたバインダーを来場者に渡し、その場でアンケート用紙への記入をお願いしました。

第5回小江戸甲府の夏祭り 来場者アンケート

該当する項目に可能な範囲でチェックをお願いします。その他をお選びの方は、内容をご記入ください。

性別 男性 女性

年齢 10歳未満 10代 20代 30代 40代 50代 60歳以上

Q1. お住まいはどちらですか？

甲府市内 甲府市外 山梨県外 (都道府県 市区町村)

Q2. 日帰りですか？宿泊ですか？

日帰り 宿泊 (甲府市内 ・ 甲府市外)

Q3. どのような交通手段で来場されましたか？

電車 路線バス 高速バス 自家用車 自転車・バイク 徒歩 その他 ()

Q4. このイベントをどこで知りましたか？(複数回答可)

甲府市観光課 HP Instagram Facebook Twitter
Web 広告 JR 駅 コンビニエンスストア 金融機関 イオン
学校 山梨日日新聞 YBS テレビ ラジオ 広報こうふ 友人知人の誘い
その他 ()

Q5. このイベントに来場されたきっかけは何ですか？(複数回答可)

ステージイベントが魅力的だから 子どもが遊べるものがあるから 祭りが好きだから
以前も来場し楽しかったから 友人知人に誘われたから ポスター・チラシが関心を引いたから
花火を見たいから コロナ禍でイベントの機会が減ってしまったから
その他 ()

Q6. どなたと来場されましたか？

おひとり 友人 家族や親戚 同僚 その他 ()

Q7. 印象的(魅力的)だったイベント、楽しいイベントは何ですか？(複数回答可)

グルメ屋台 ハローキティ エハラマサヒロ オダウエダ 東京力車 マイコーりょう
YBS ラジオスペシャルステージ その他ステージイベント 人力車乗車
花火 小江戸 SDGs 展 ウォーターアトラクション
その他 ()

Q8. 自由に感想をご記入ください(こんなイベントやってほしい!などのご意見もご記入ください)。

[]

ご協力ありがとうございました。

【事務局記入欄】

受付番号【 】 受付時間【午後 時 分】
会場【 舞鶴城公園 ・ よっちゃばれ広場 ・ その他 】

2. 調査の結果

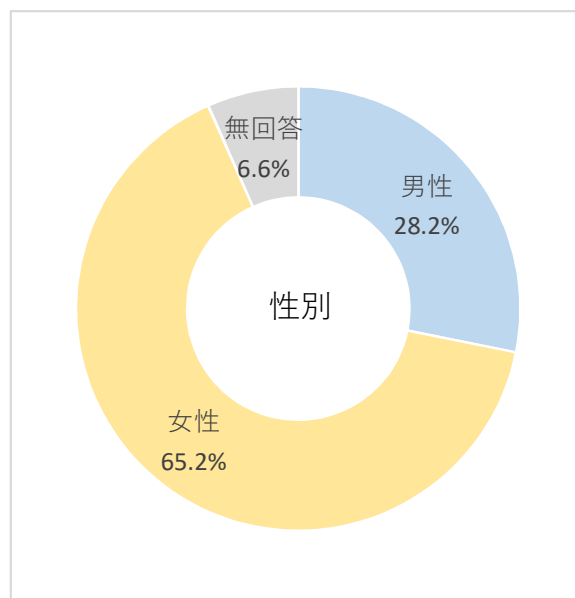
(1) 属性

①性別

■ 「男性」 28.2%、「女性」 65.2% となっています。

(単位：人)

男性	89	28.2%
女性	206	65.2%
無回答	21	6.6%
合計	316	100.0%

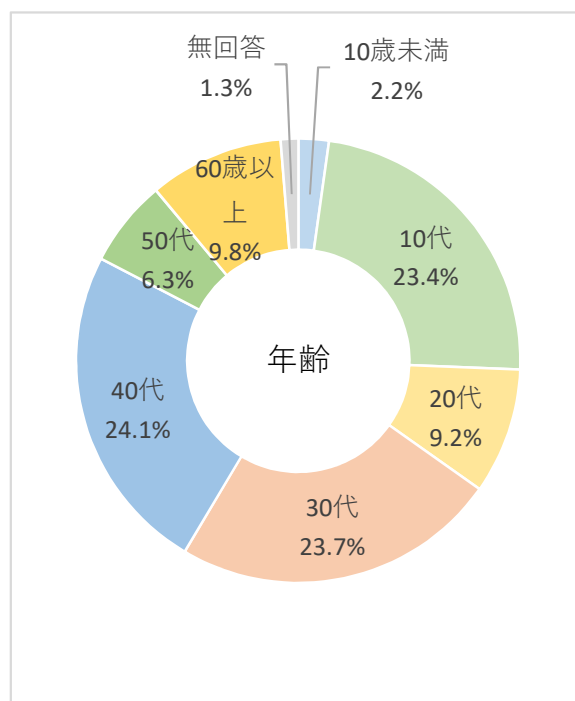


②年齢

■ 「40代」が最も多く 24.1%、次いで「30代」 23.7%、「10代」 23.4% となっています。

(単位：人)

10歳未満	7	2.2%
10代	74	23.4%
20代	29	9.2%
30代	75	23.7%
40代	76	24.1%
50代	20	6.3%
60歳以上	31	9.8%
無回答	4	1.3%
合計	316	100.0%

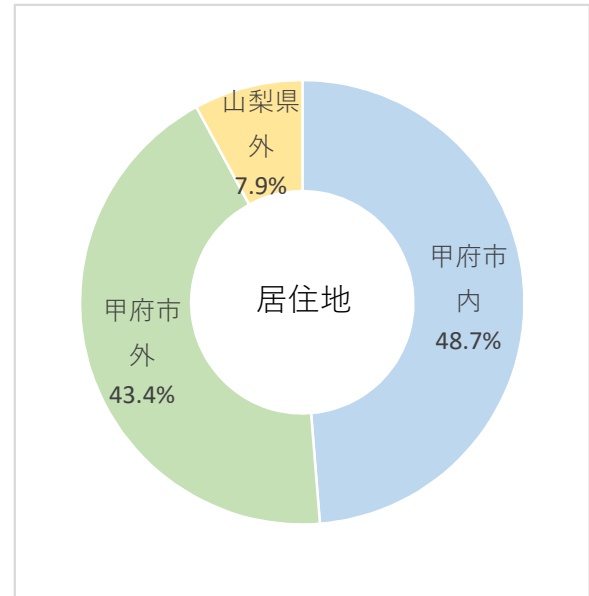


③居住地

- 「甲府市内」48.7%、「甲府市外」43.4%、「山梨県外」7.9% となっています。
「甲府市内」と「甲府市外」を合わせた「県内」が92.1%を占めています。

(単位：人)

甲府市内	154	48.7%
甲府市外	137	43.4%
山梨県外	25	7.9%
合計	316	100.0%



- 「山梨県外」25人の内訳は以下の通りとなっています。

(単位：人)

神奈川県	8
東京都	5
静岡県	3
埼玉県	2
長野県	2
北海道	1
千葉県	1
愛知県	1
無回答	2
合計	25

(2) 来場に関すること

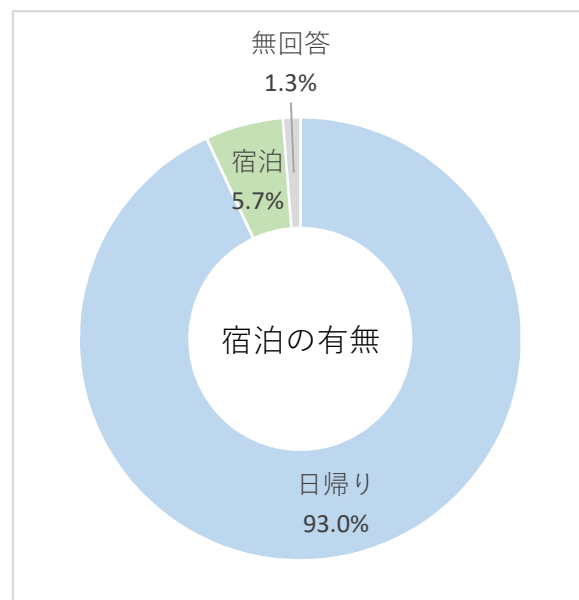
① 宿泊の有無

Q2. 日帰りですか？宿泊ですか？

■ 「日帰り」93.0%、「宿泊」5.7%となり、「日帰り」が9割以上を占めています。

(単位：人)

日帰り		294	93.0%
宿泊	甲府市内	10	3.2%
	甲府市外	6	1.9%
	無回答	2	0.6%
	宿泊合計	18	5.7%
無回答		4	1.3%
総合計		316	100.0%



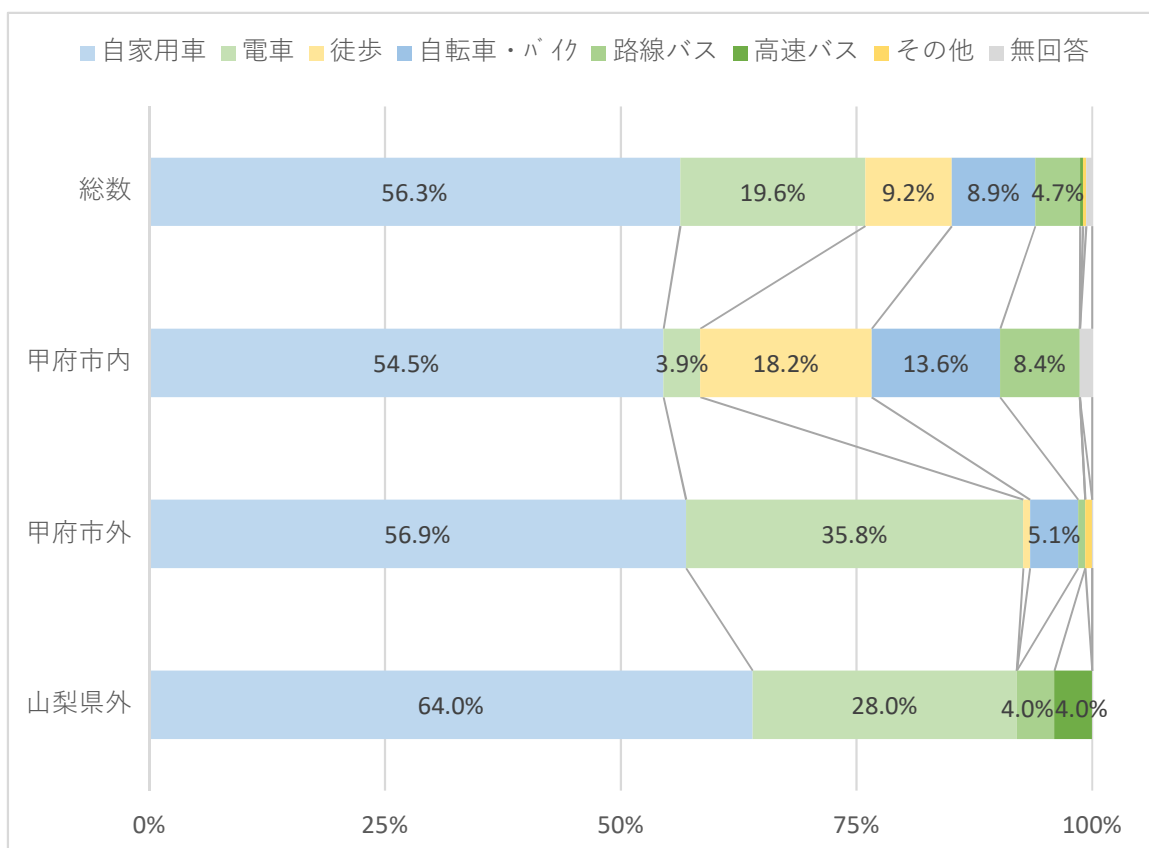
②交通手段

Q3. どのような交通手段で来場されましたか？

- 「自家用車」 56.3% が最も多く、半数以上となりました。次いで、「電車」 19.6% と約 2 割を占め、「徒歩」 9.2%、「自転車・バイク」 8.9% がそれぞれ約 1 割となっています。
- 居住地別に見ると、「甲府市内」は他に比べて「徒歩」、「自転車・バイク」の割合が高くなっています。また、「甲府市外」は他に比べて「電車」の割合が高くなっています。「山梨県外」は、「自家用車」が 6 割以上となっています。

(単位：人)

	該 当 者 数	自 家 用 車	電 車	徒 歩	自 転 車 ・ バ イ ク	路 線 バ ス	高 速 バ ス	そ の 他	無 回 答
総数	316	178 56.3%	62 19.6%	29 9.2%	28 8.9%	15 4.7%	1 0.3%	1 0.3%	2 0.6%
甲府市内	154	54.5%	3.9%	18.2%	13.6%	8.4%	0.0%	0.0%	1.3%
甲府市外	137	56.9%	35.8%	0.7%	5.1%	0.7%	0.0%	0.7%	0.0%
山梨県外	25	64.0%	28.0%	0.0%	0.0%	4.0%	4.0%	0.0%	0.0%



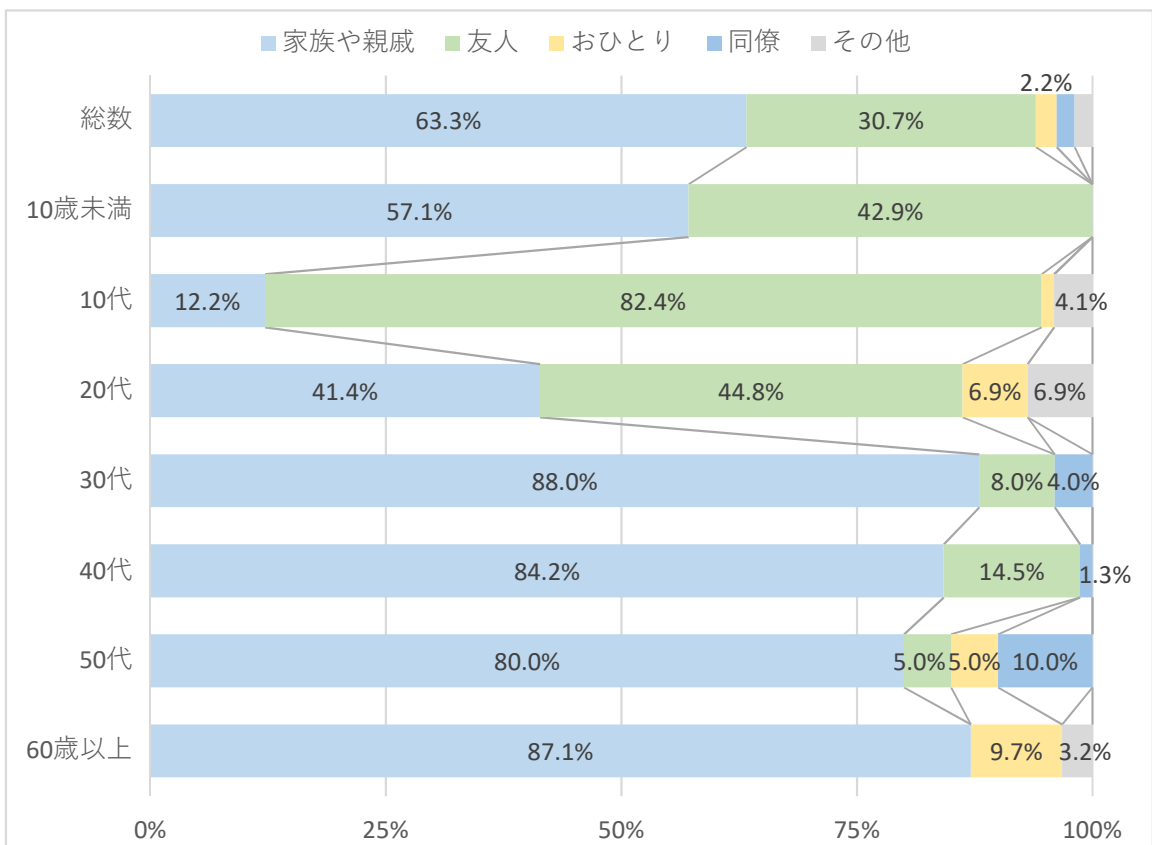
③同行者

Q6. どなたと来場されましたか？

- 「家族や親戚」63.3%が最も多く、6割以上となり、次いで「友人」30.7%と合わせて、全体の94.0%を占めています。
- 年齢別に見ると、「10代」、「20代」は「友人」が最も多く、特に「10代」の82.4%が「友人」と来場しています。30代以上は、「家族や親戚」が最も多く、どの年代も8割を超えています。

(単位：人)

	該 当 者 数	家 族 や 親 戚	友 人	お ひ と り	同 僚	そ の 他
総数	316	200 63.3%	97 30.7%	7 2.2%	6 1.9%	6 1.9%
10歳未満	7	57.1%	42.9%	0.0%	0.0%	0.0%
10代	74	12.2%	82.4%	1.4%	0.0%	4.1%
20代	29	41.4%	44.8%	6.9%	0.0%	6.9%
30代	75	88.0%	8.0%	0.0%	4.0%	0.0%
40代	76	84.2%	14.5%	0.0%	1.3%	0.0%
50代	20	80.0%	5.0%	5.0%	10.0%	0.0%
60歳以上	31	87.1%	0.0%	9.7%	0.0%	3.2%

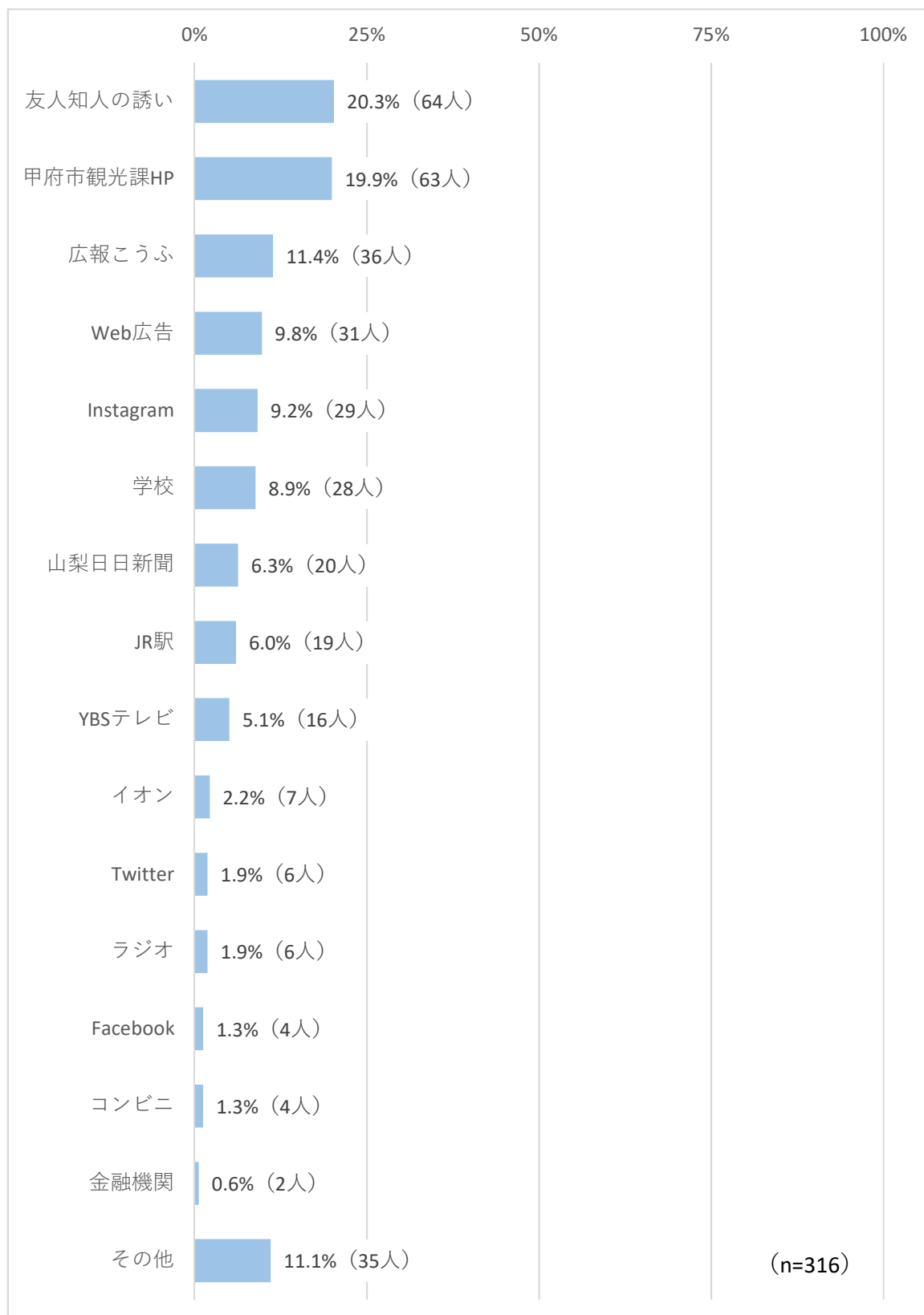


(3) 今回のイベントに関すること

① 今回のイベントの情報源

Q4. このイベントをどこで知りましたか？（複数回答可）

■ 「友人知人の誘い」 20.3% が最も多く、次いで「甲府市観光課HP」 19.9%、「広報こうふ」 11.4% となっています。



- 年齢別に見ると、「20代以下」は「友人知人の誘い」が最も多く、「30～50代」は「甲府市観光課HP」が最も多くなっています。また、「60歳以上」は「山梨日日新聞」が最も多くなっています。

(単位：人)

	総数	10歳未満	10代	20代	30代	40代	50代	60歳以上
該当者数	316	7	74	29	75	76	20	31
友人知人の誘い	20.3%	42.9%	39.2%	34.5%	10.7%	14.5%	0.0%	9.7%
甲府市観光課HP	19.9%	28.6%	8.1%	3.4%	24.0%	28.9%	40.0%	19.4%
広報こうふ	11.4%	0.0%	2.7%	6.9%	17.3%	14.5%	10.0%	19.4%
Web広告	9.8%	14.3%	9.5%	17.2%	13.3%	3.9%	10.0%	9.7%
Instagram	9.2%	14.3%	4.1%	6.9%	18.7%	10.5%	5.0%	0.0%
学校	8.9%	0.0%	25.7%	10.3%	2.7%	2.6%	5.0%	0.0%
山梨日日新聞	6.3%	0.0%	1.4%	0.0%	2.7%	9.2%	15.0%	22.6%
JR駅	6.0%	0.0%	5.4%	6.9%	2.7%	6.6%	15.0%	9.7%
YBSテレビ	5.1%	0.0%	0.0%	3.4%	6.7%	3.9%	30.0%	3.2%
イオン	2.2%	14.3%	2.7%	10.3%	0.0%	0.0%	5.0%	0.0%
Twitter	1.9%	0.0%	0.0%	0.0%	6.7%	0.0%	5.0%	0.0%
ラジオ	1.9%	0.0%	0.0%	0.0%	0.0%	3.9%	10.0%	3.2%
Facebook	1.3%	0.0%	0.0%	0.0%	2.7%	1.3%	5.0%	0.0%
コンビニ	1.3%	0.0%	1.4%	0.0%	0.0%	1.3%	10.0%	0.0%
金融機関	0.6%	0.0%	0.0%	0.0%	0.0%	0.0%	0.0%	6.5%
その他	11.1%	0.0%	4.1%	6.9%	16.0%	19.7%	5.0%	6.5%

- 居住地別に見ると、「甲府市内」は「甲府市観光課HP」が最も多く、一方、「甲府市外」は「友人知人の誘い」が最も多くなっています。

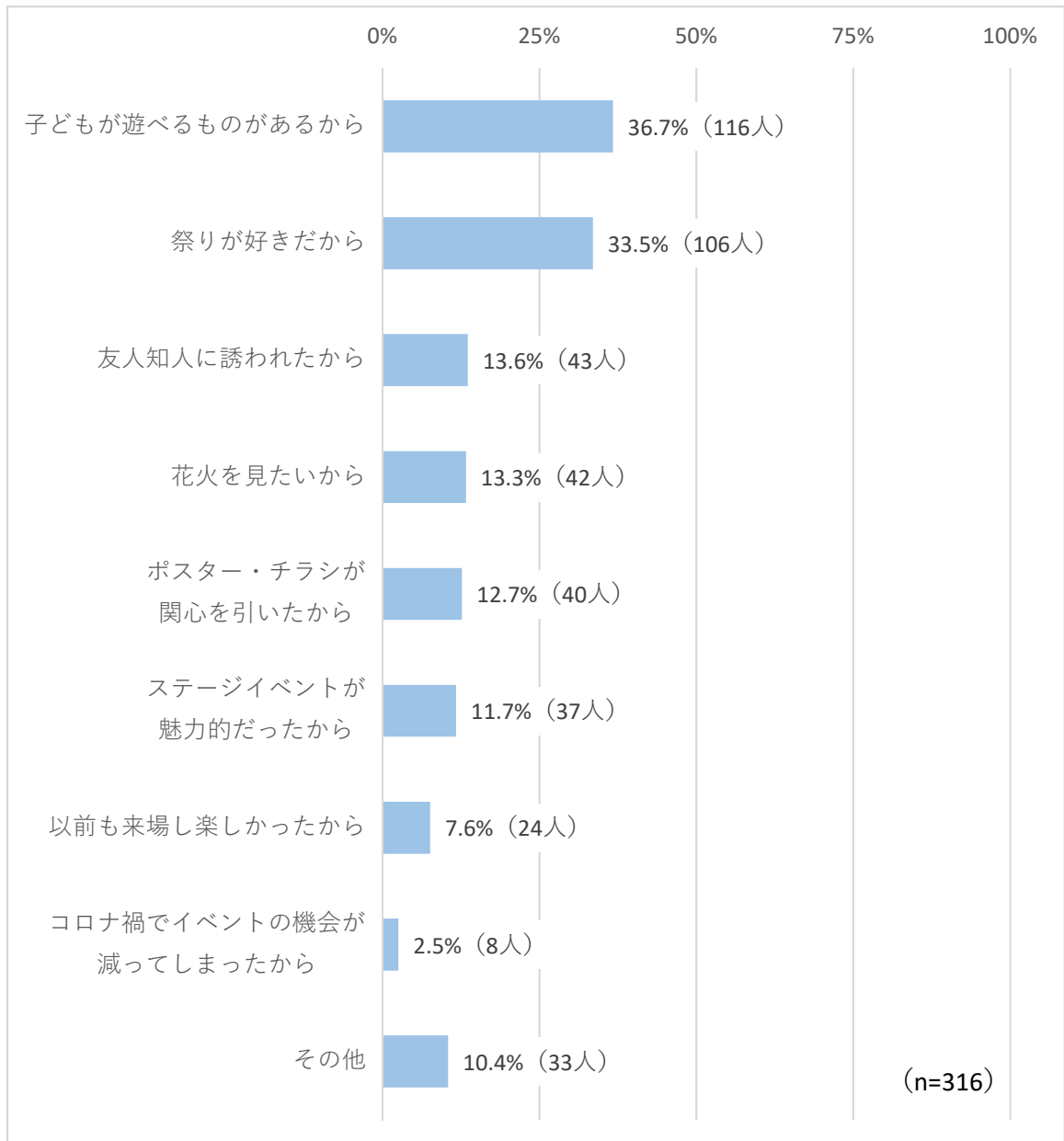
(単位：人)

	総数	甲府市内	甲府市外	山梨県外
該当者数	316	154	137	25
友人知人の誘い	20.3%	20.8%	20.4%	16.0%
甲府市観光課HP	19.9%	22.1%	13.9%	40.0%
広報こうふ	11.4%	18.2%	5.8%	0.0%
Web広告	9.8%	12.3%	5.8%	16.0%
Instagram	9.2%	8.4%	10.9%	4.0%
学校	8.9%	8.4%	10.9%	0.0%
山梨日日新聞	6.3%	6.5%	7.3%	0.0%
JR駅	6.0%	9.7%	2.2%	4.0%
YBSテレビ	5.1%	3.9%	6.6%	4.0%
イオン	2.2%	1.9%	2.9%	0.0%
Twitter	1.9%	2.6%	1.5%	0.0%
ラジオ	1.9%	1.9%	2.2%	0.0%
Facebook	1.3%	1.3%	1.5%	0.0%
コンビニ	1.3%	1.3%	0.7%	4.0%
金融機関	0.6%	0.6%	0.0%	4.0%
その他	11.1%	5.8%	13.9%	28.0%

②今回のイベントへの来場理由

Q5. このイベントに来場されたきっかけは何ですか？（複数回答可）

- 「子どもが遊べるものがあるから」 36.7% が最も多く、次いで「祭りが好きだから」 33.5% となっています。



- 年齢別に見ると、「20代以下」は「祭りが好きだから」が最も多くなっています。また、「30・40代」は「子どもが遊べるものがあるから」が最も多く、約6割となっています。

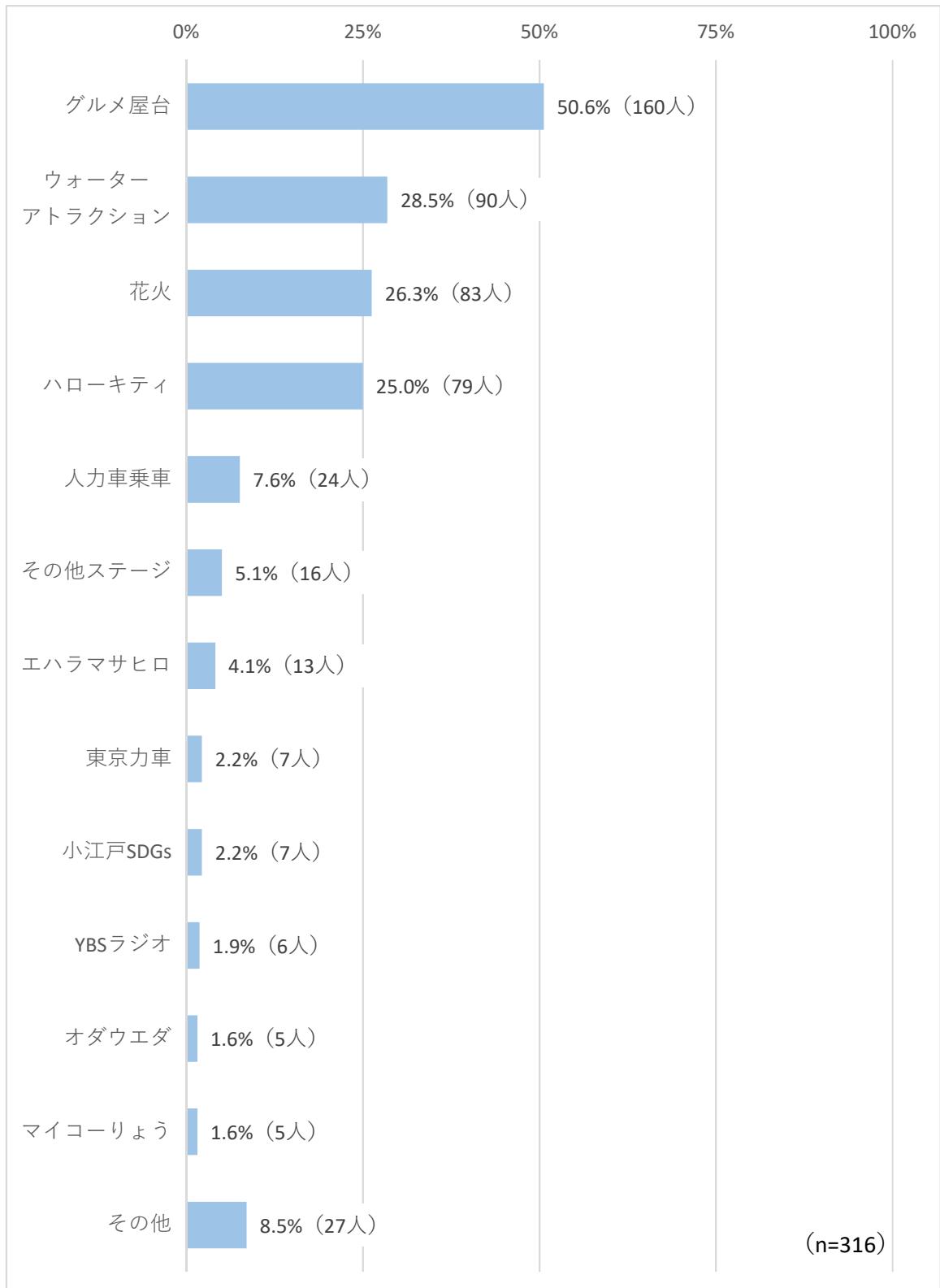
(単位：人)

	総数	10歳未満	10代	20代	30代	40代	50代	60歳以上
該当者数	316	7	74	29	75	76	20	31
子どもが遊べるものがあるから	36.7%	0.0%	4.1%	13.8%	60.0%	60.5%	35.0%	29.0%
祭りが好きだから	33.5%	57.1%	55.4%	31.0%	29.3%	17.1%	35.0%	29.0%
友人知人に誘われたから	13.6%	0.0%	32.4%	17.2%	5.3%	10.5%	0.0%	6.5%
花火を見たいから	13.3%	14.3%	24.3%	3.4%	9.3%	11.8%	10.0%	9.7%
ポスター・チラシが関心を引いたから	12.7%	0.0%	9.5%	13.8%	13.3%	14.5%	10.0%	19.4%
ステージイベントが魅力的だから	11.7%	28.6%	4.1%	17.2%	16.0%	10.5%	15.0%	12.9%
以前も来場し楽しかったから	7.6%	14.3%	1.4%	0.0%	9.3%	9.2%	15.0%	16.1%
コロナ禍でイベントの機会が減ってしまったから	2.5%	0.0%	2.7%	0.0%	1.3%	5.3%	0.0%	3.2%
その他	10.4%	0.0%	4.1%	10.3%	6.7%	13.2%	25.0%	16.1%

③印象的だったイベント

Q7. 印象的（魅力的）だったイベント、楽しいイベントは何ですか？（複数回答可）

■ 「グルメ屋台」 50.6% が最も多く、半数を占めました。次いで、「ウォーターアトラクション」 28.5%、「花火」 26.3%、「ハローキティ」 25.0% となっています。



- 年齢別に見ると、40代を除くすべての年代で「グルメ屋台」が最も多くなっています。「40代」は「ウォーターアトラクション」が最も多くなっています。

(単位：人)

	総数	10歳未満	10代	20代	30代	40代	50代	60歳以上
該当者数	316	7	74	29	75	76	20	31
グルメ屋台	50.6%	57.1%	66.2%	51.7%	46.7%	43.4%	50.0%	38.7%
ウォーターアトラクション	28.5%	14.3%	5.4%	6.9%	41.3%	51.3%	35.0%	16.1%
花火	26.3%	14.3%	35.1%	6.9%	25.3%	23.7%	30.0%	32.3%
ハローキティ	25.0%	42.9%	27.0%	27.6%	26.7%	18.4%	25.0%	22.6%
人力車乗車	7.6%	0.0%	6.8%	3.4%	6.7%	10.5%	10.0%	9.7%
その他ステージ	5.1%	0.0%	2.7%	6.9%	2.7%	7.9%	5.0%	9.7%
エハラマサヒロ	4.1%	0.0%	5.4%	6.9%	5.3%	3.9%	0.0%	0.0%
東京力車	2.2%	0.0%	0.0%	0.0%	0.0%	6.6%	0.0%	6.5%
小江戸SDGs	2.2%	0.0%	0.0%	0.0%	1.3%	2.6%	5.0%	9.7%
YBSラジオ	1.9%	0.0%	1.4%	0.0%	0.0%	2.6%	0.0%	9.7%
オダウエダ	1.6%	0.0%	1.4%	3.4%	0.0%	3.9%	0.0%	0.0%
マイコーりょう	1.6%	0.0%	0.0%	0.0%	4.0%	2.6%	0.0%	0.0%
その他	8.5%	0.0%	2.7%	3.4%	14.7%	11.8%	5.0%	9.7%

(4) 意見や要望、感想など

■良かったこと

- グルメ屋台、ウォーターアトラクション、ハローキティが良かったという意見が多く見られました。（グルメ屋台：10人、ウォーターアトラクション：9人、ハローキティ：4人）

具体的には、

<グルメ屋台>

- 屋台がたくさんあって良かったです。
- 屋台の食べ物がおいしかった。
- いいイベントだと思う。ご飯がいい。

<ウォーターアトラクション>

- ウォータースライダーは無料で遊べて、子どもがたくさん楽しめました。
- ウォータースライダーとても気に入っていました！
- ウォータースライダーが楽しいです！

<ハローキティ>

- キティちゃんが可愛かった。
- ハローキティに会えて、子どもも喜んでいました。

■グルメ屋台、ウォーターアトラクション、ハローキティ以外に良かったこと

- よさこいがすごかった！
- 給水場所、ありがたかったです。
- ヴァン君に会えて楽しかった。
- 久々のお祭り、家族で楽しめてうれしいです。
- 暑かったけど楽しかったです。
- いつも楽しいです。ありがとうございます。
- 初めて参加です。東京から孫が来て一緒に参加。お城もなかなか来られず、50年ぶりです。楽しい機会を作ってください、ありがとうございました。
- 素晴らしいお祭りでした。
- こういったイベントを無料でやっていただきありがたいです。
- 久しぶりの山梨県内の祭りなので楽しみたいです。
- ボランティアの人の態度が良くて楽しめました。
- にぎわっていて楽しかったです。
- 花火楽しみです。お祭り気分を味わえました。

※原文のまま掲載しています。

■要望すること

○来年以降も継続してほしいという意見が多く見られました。(6人)

具体的には、

- 来年もウォータースライダー続けてくれるとうれしいです。
- 楽しかったのでまたやって欲しい。
- 子どもが遊べるものを今後も継続してください。

○暑さ対策を求める意見が多く見られました。(11人)

具体的には、

- スライダーの待ち時間に日陰が欲しかった。
- 暑いので涼しいところがもう少しあるとありがたいなと感じました。
- ウォーターミストをもっと増やしてほしい。
- 休憩テントの増設を！
- ウォーターアトラクションの待ち時間が分かると、子供の熱中症対策がしやすい。

■継続開催、暑さ対策以外に要望すること

- もう少し席をお願いします。
- 水鉄砲エリアの拡大をお願いします。
- 無料駐車場がもっと近くにあれば良いと思った。
- 会場間の移動が小さい子ども連れだと大変。シャトルバスとかあれば便利。
- 集まる人数に対して小ぶりなプール。来場数に対応しきれていない。金とっていいので、混まないようにしてほしい。
- 子どもが喜ぶステージを希望します。

※原文のまま掲載しています。